
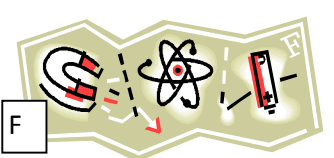

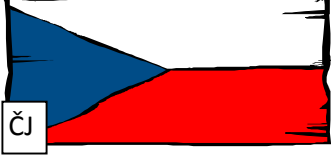

















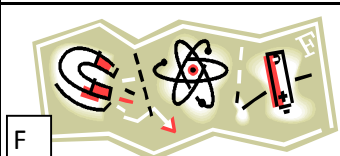






	1. hodina	2. hodina	3. hodina
Pondělí	 M	 F	 ČJ
Úterý	 ČJ	 PŘ	 M
Středa	 M	 AJ	 ČJ
Čtvrtek	 ČJ	 M	 VV
Pátek	 M	 AJ	 D

Vytvoř podobný obrázkový rozvrh hodin. Použij kliparty nebo obrázky, knížky. Obrázky by měly alespoň částečně charakterizovat vyučovaný předmět.

4. hodina	5. hodina	6. hodina
 <p>AJ</p>	 <p>Z</p>	 <p>TV</p>
 <p>D</p>		 <p>HV</p>
 <p>TV</p>	 <p>F</p>	
 <p>VV</p>	 <p>Z</p>	
 <p>PŘ</p>	 <p>CH</p>	

... které upravíš tak, aby vyplnily políčko rozvrhu. Rozvrh použij vlastní c...  
předmět.



7. hodina



dle žakovské



